

IR Quattro 8m

COM1 – montaż sufitowy

EAN 4007841 079345

Indeks 079345



Czujnik podczerwi 360°



Maks. 4 x 4 m

2000 W

Max 2000 W (z obsługą LED)



IP20



Wysokość montażu 2,5 - 8 m



Wewnętrzny czujnik ruchu

iQ

iQ-mode

Teach

Tryb uczenia



Oszczędzanie energii

5 years

Gwarancja Producenta

Opis

Kwadratura koła. Czujnik obecności na podczerwień Presence Control PRO IR Quattro COM1 do wewnątrz, idealny do małych biur, sklepów, pomieszczeń usługowych i gospodarczych, łazienek i WC, wysokość montażu do 8 m, do włączania i wyłączania światła, 1760 stref przetęczenia zapewnia doskonałą jakość wykrywania, kwadratowa strefa wykrywania obecności o powierzchni 16 m², skalowalna mechanicznie.

IR Quattro 8m

COM1 – montaż sufitowy
EAN 4007841 079345
Indeks 079345



Specyfikacja techniczna

Wymiary (wys. x dł. x szer.)	113 x 120 x 120 mm
Gwarancja Producenta	5 lat
Parametryzacja przez	Pilot, Smart Remote, Potencjometry, Przełączniki typu DIP
Pilot w zestawie	Nie
Wersja	COM1 – montaż sufitowy
PU1, EAN	4007841079345
Rodzaj	Czujnik ruchu, obecności
Zastosowanie	Wewnątrz
Zastosowanie, pomieszczenia	Biuro jednoosobowe, sala konferencyjna/spotkań, dyżurka, pokój rekreacyjny, szatnia, pomieszczenie funkcyjne/pomocnicze, aneks kuchenny, Wnętrza
Kolor	biały
Kolor RAL	9010
Załączony adapter do narożników	Nie
Miejsce montażu	sufit
Montaż	Do montażu sufitowego, sufit
Klasa szczelności	IP20
Temperatura otoczenia	0 – 40 °C
Materiał	Plastik
Zasilanie sieciowe	230 V / 50 – 60 Hz
Świetłówki, statecznik elektroniczny	1500 W
Świetłówki, bez korekty	1000 VA
Świetłówki z korekcją szeregową	1000 VA
Świetłówki z korekcją równoległą	1000 VA
Wyjście przełączające 1, niskonapięciowe lampy	2000 VA
Lampy LED < 2 W	100 W
Lampy LED > 2 W < 8 W	300 W

Lampy LED > 8 W	600 W
Obciążenie pojemnościowe w µF	176 µF
Technologia czujników	Pasywna podczerwień, czujnik światła
Wysokość montażu	2,50 – 8,00 m
Max wysokość montażu	8,00 m
Optymalna wysokość montażu	2,8 m
Kąt wykrywania	360 °
Kąt rozwarcia	100 °
Zabezpieczenie przez podpełzaniem	Tak
Możliwość maskowania poszczególnych segmentów	Nie
Regulacja elektroniczna	Nie
Regulacja mechaniczna	Tak
Zasięg, promieniowy	5 x 5 m (25 m ²)
Zasięg, styczny	7 x 7 m (49 m ²)
Zasięg, obecność	4 x 4 m (16 m ²)
Strefy przełączania	1760
Funkcje	Tryb normalny / testowy, Półautomatyczny / w pełni automatyczny, Przycisk / przełącznik Tryb ręczny ON / ON-OFF
Natężenie światła	10 – 1000
Ustawienia czasu	30 s – 30 Min.
Funkcja podstawowego poziomu oświetlenia	Nie
Regulowane światło główne	Nie
Ustawienie zmierzchu TEACH	Tak
Stałe sterowanie oświetleniem	Nie
Połączenie międzysystemowe	Tak
Typ połączenia międzysystemowego	Master/master, Master/slave
Połączenie przez	Kabel
Liczba połączeń	max. 10 czujników

IR Quattro 8m

COM1 – montaż sufitowy
 EAN 4007841 079345
 Indeks 079345



Akcesoria

EAN 4007841 003036

Klatka ochronna Control PRO

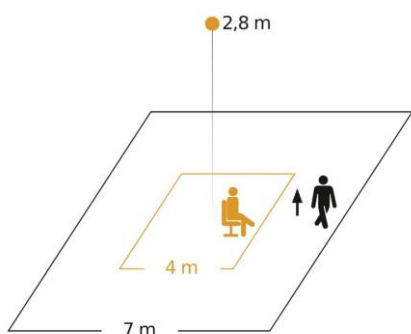
EAN 4007841 009151

Pilot zdalnego sterowania Smart Remote

EAN 4007841 559410

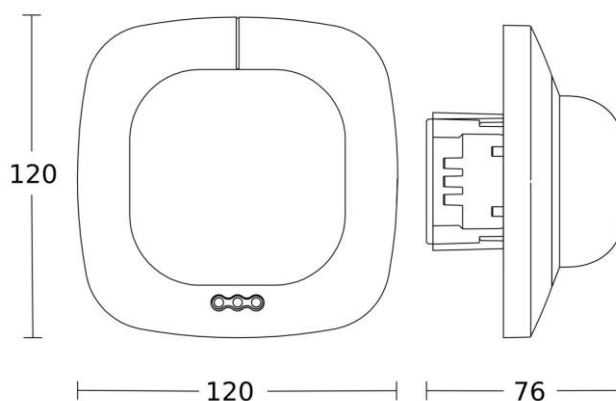
Pilot serwisowy RC8

Strefa wykrywania

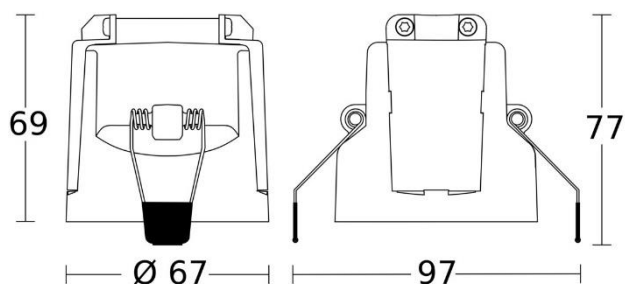


Possible mounting height: 2,50 m - 8,00 m
 Orange: presence
 Black: tangential

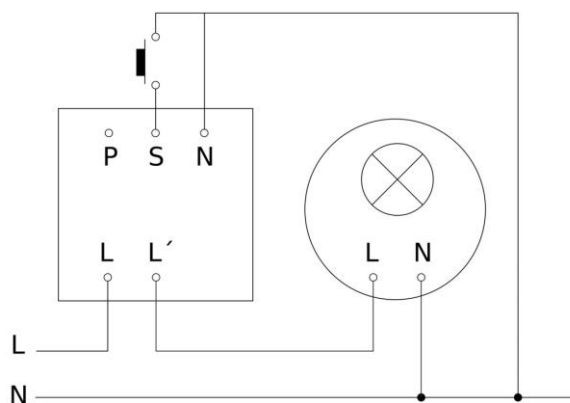
Rysunek wymiarowy 1



Rysunek wymiarowy 2



Schemat połączeń



IR Quattro 8m

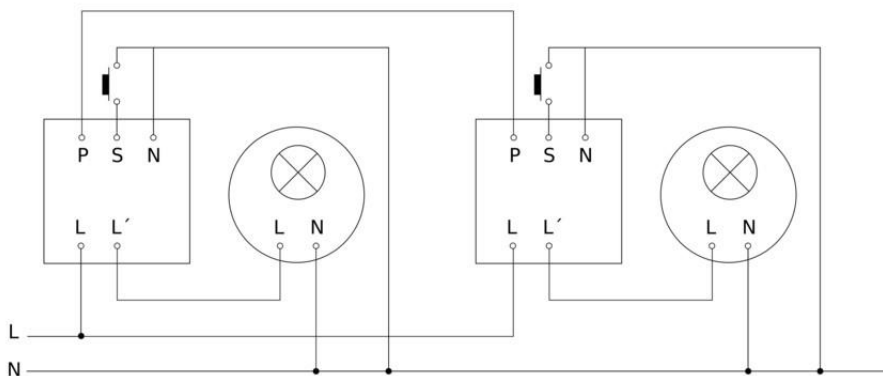
COM1 – montaż sufitowy

EAN 4007841 079345

Indeks 079345



Schemat połączeń master/master



Schemat połączeń master/slave

